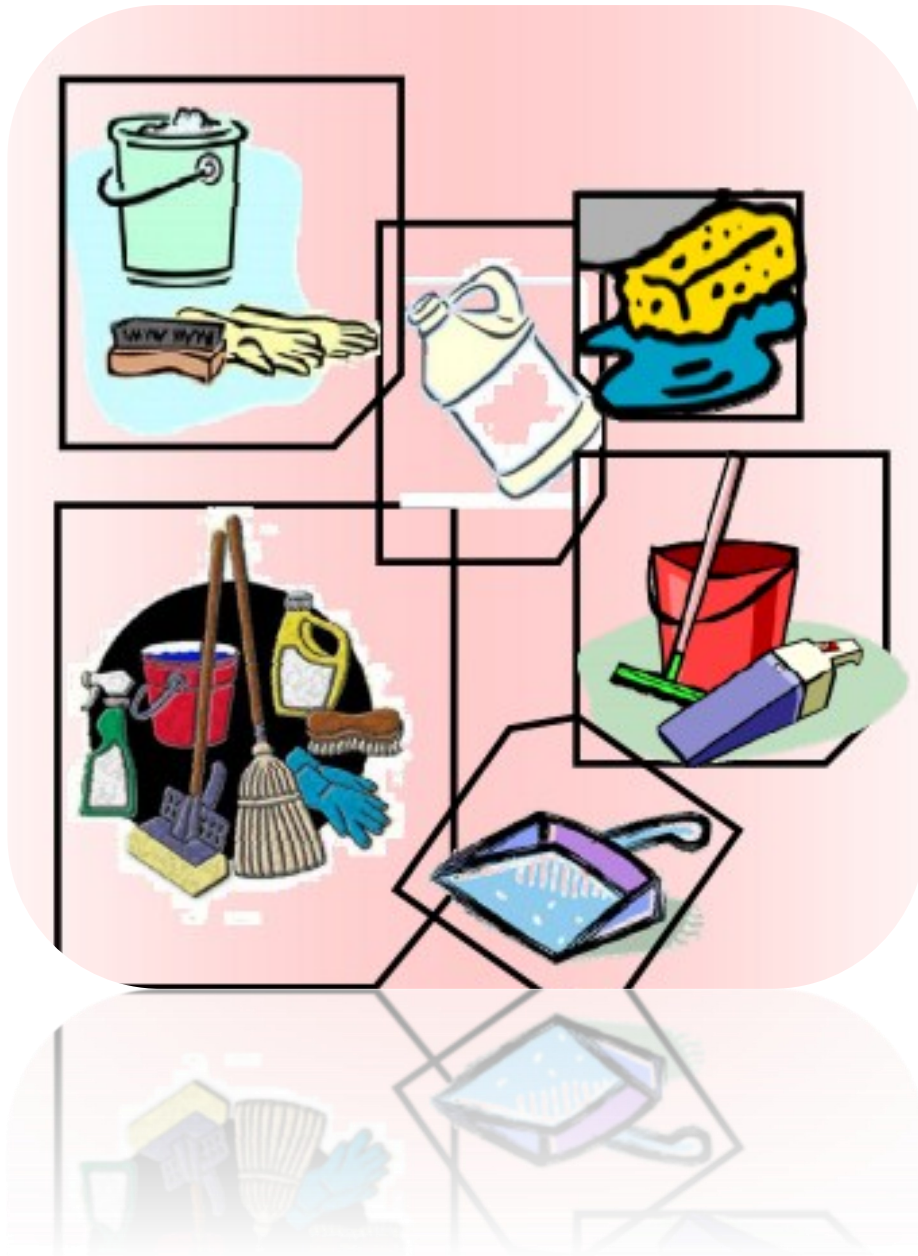


# راهنمای گندزدایی سطوح برای پیشگیری از بیماری کرونا ویروس



تهیه شده توسط

مرکز سلامت، ایمنی و محیط زیست دانشگاه صنعتی امیرکبیر

در هنگام کار از لباس مناسب، دستکش

، ماسک و چکمه استفاده شود.

مواد شوینده و پاک کننده نظیر آب ژاول

، پودر ریشا و... را به هیچ عنوان با **چرم کبیر**

مخلوط ننمایید.

ضمناً از مخلوط کردن وایتکس با آب گرم

اکیدا خودداری کنید

مخلوط آب و وایتکس جهت ضد عفونی

کف و سایر سطوح بایستی به صورت **روزانه**

تهیه شود.

تمامی سطوح شامل درب‌های ورودی و

دستگیره های آن، دکمه های آسانسور،

نرده های راه پله، آبخوری ها، کلید و پریزها

و تمامی سطوح مورد تماس دیگر توسط

مخلول رقیق شده وایتکس ۵ درصد (۱۰۰

سی سی در ۱ لیتر آب) با یک دستمال آغشته

به مخلول ساخته شده تمیز گردد و سپس

نیازی به خشک کردن سطح نمی باشد.

هر ۱۰۰ سی سی تقریباً معادل یک دوم یک

لیوان می باشد.

وایتکس های موجود در بازار ۵ درصد می

باشد و برای استفاده نیاز به رقیق سازی طبق

دستور مذکور برای هر سطوح به صورت

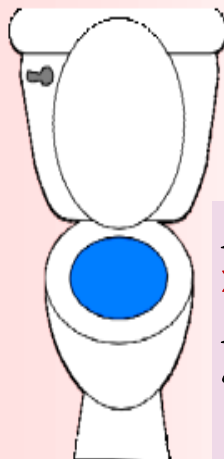
جداگانه است.

**ممام ها ، سینک ها ، ممل شستن دست**

**ها و شیرآلات**



به صورت روزانه نظافت شوند و برای نظافت روتین از مواد شوینده و محلول رقیق شده وایتکس ۵ درصد (۲۰۰ سی سی در ۱ لیتر آب) استفاده شود. کلیه شیرآلات، دوش و اتصالات شستشو شوند. همچنین جهت شستشو از برس نایلونی استفاده شود.



**سنگ توالت و کف توالت**

به صورت روزانه نظافت شوند و برای نظافت روتین از مواد شوینده و محلول رقیق شده وایتکس ۵ درصد (۲۰۰ سی سی در ۱ لیتر آب) استفاده شود. می توان از برس نایلونی و تی پلاستیکی مخصوص توالت استفاده شود.

**ظرف صابون مایع**

بعد از اتمام صابون مایع موجود در ظرف، جاصابونی را از محل خود بیرون

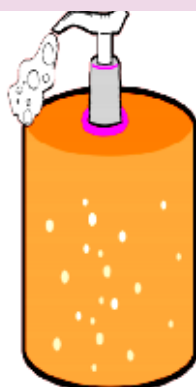
آورده و بعد از شستن، با محلول رقیق شده وایتکس ۵ درصد (۱۰۰ سی

سی در ۱ لیتر آب) ضد عفونی شود و در نهایت آبکشی و خشک شود.

جاصابونی را مجدداً تا نیمه پر از صابون مایع کرده و در جای خود قرار

دهید. در صورتی که هنگام استفاده از صابون مایع اطراف آن و روشویی

آلوده به قطرات صابون گردید. بایستی روزانه تمیز گردد.



**از پر کردن مجدد ظرف صابون مایع بدون شستن**

**و ضد عفونی کردن آن پرهیز نمائید.**